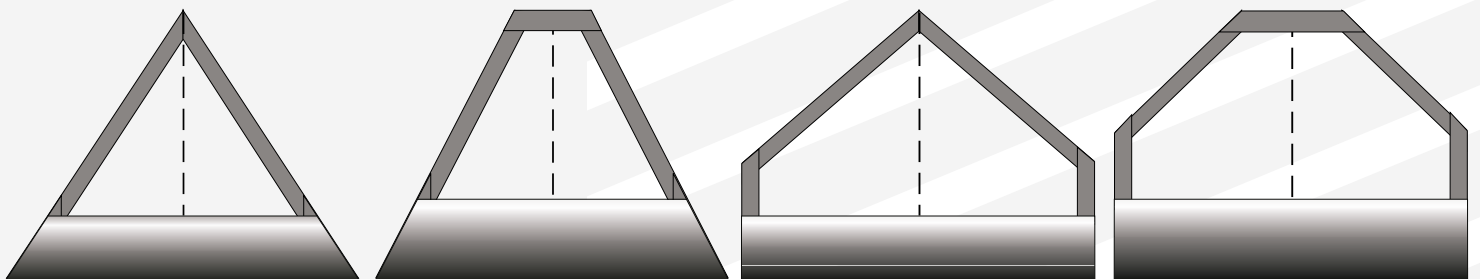
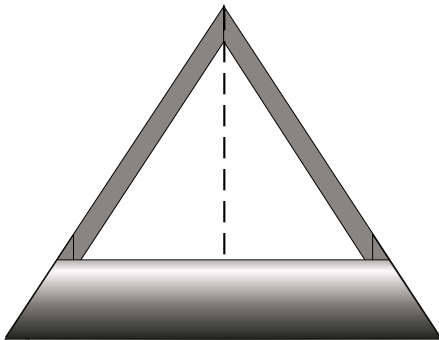


Produktinfo

AlphaRoll-U, BetaRoll-U, GammaRoll-U
von unten nach oben laufend
Giebelspitz & Giebelstumpf

uno





Beispielelement

Elementgrößen

min. Breite	64 cm
max. Breite	290 cm
max. Höhe	400 cm
max. Behangfläche	6,5 m ²

System - Linksroller

AlphaRoll	eckiger Kasten mit 20° bzw. 45° Abschrägung, Revision von vorne
GammaRoll	runder Kasten, Revision von vorne
BetaRoll	eckiger Kasten mit 20° Abschrägung, Revision von oben

Kasten + Kastengrößen

Kasten aus stranggepresstem Aluminium, allseitig geschlossen, Oberfläche pulverbeschichtet und einbrennlackiert, in unterschiedlichen Varianten lieferbar, mit Druckgussblendenkappen, Spezial-einlauftrichter aus Kunststoff, Kugellager und Alu-Rundwelle, Kastengröße wie erforderlich.

AlphaRoll	138 / 150 / 165 / 180 / 205
BetaRoll	138 / 150 / 165 / 180 / 205
GammaRoll	138 / 150 / 165 / 180 / 205

Führungsschienen

Aluminium stranggepresst, pulverbeschichtet, passend zu den Kastenfarben, mit Spezial-PVC-Keder und Bürsteneinlage. Standardausführung: 53 x 34 mm.

Rolladenpanzer

Aus rollgeformten und ausgeschäumten Aluminiumprofilen mit Dicklackbeschichtung, Farben nach Kollektion, ohne Lichtschlitze.

Antrieb

Motorbedienung mit elektromechanischer Endabschaltung.

Bei Temperaturen um den Gefrierpunkt und/oder darunter ist eventuell ein Einfrieren der engscharnierten Rolladenlamellen möglich. Die Störung ist aus physikalischen Gründen witterungsbedingt und entspricht keinesfalls einem technischen Mangel.

Bestellschein für SunEx Schrägelement Giebelspitz & Giebelstumpf

Firma _____

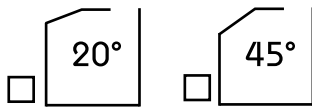
Kommission _____

Adresse _____

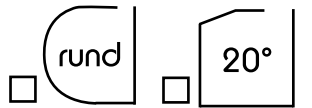
Besteller _____

Termin _____

Produkt - Kastentyp:



Revision von vorne



Revision von oben

Farbe FS + Gehäuse:

- RAL 9016
- RAL 8017
- EV 1
- Sonderfarbe RAL _____

Sonderfarbe Eloxal _____

andere farbe _____

Farbe Alu-Panzer:

- weiß
- silber
- lichtgrau
- hellgrau
- quarzgrau
- hellbeige
- dunkelbeige
- braun
- Andere farbe _____

Antriebsart:

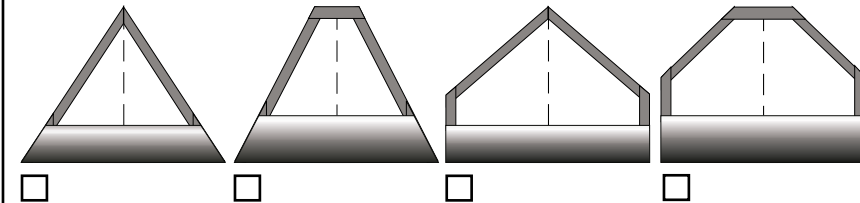
- Motor
- Funk

Kabelausgang:

- hinten
- seitlich

_____ weitere Angaben

Schräg-System:



_____ Anmerkungen

Platz für Aufmaßzeichnung:

- Ansicht von außen
- Ansicht von innen

Bohrung FS:

- von vorne
- seitlich
- ohne Bohrung

Führungsschiene:

- 53 x 22 x 34 mm (Abstands-FS)
- 53 x 22 x 42 mm (Abstands-FS)
- Andere FS _____

Maße:

- Fertigmaße
- Laibungsmaße (+ Schienen + Kasten)
- Schienenmaße (+ Kasten)
- Maß abzgl. 10 mm Luft

Schrägrollladen sind Maßanfertigungen.
Rücknahme oder Umtausch ist daher nicht möglich!

Bitte verwenden Sie für jedes Element einen extra Bestellschein!